

## การค้าชายแดนไทย - สาธารณรัฐประชาธิปไตยประชาชนลาว

### ณ จุดผ่านแดนถาวรบ้านฮวก อำเภอภูซาง จังหวัดพะเยา

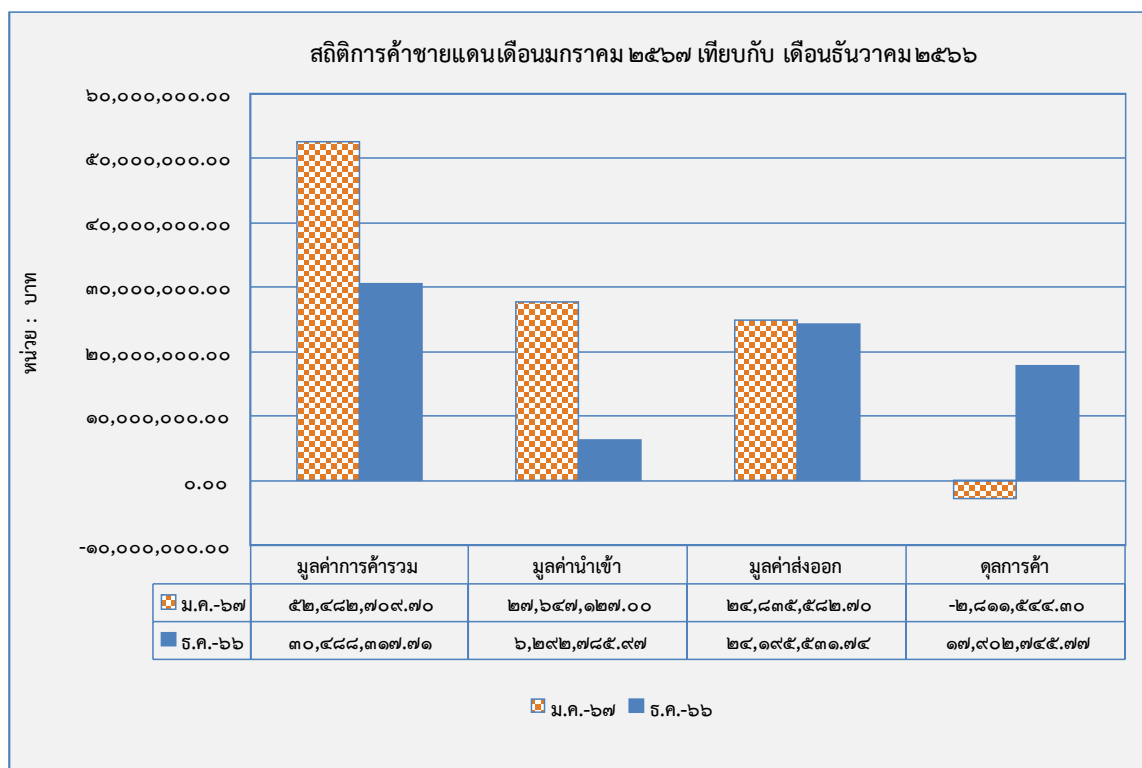
#### ประจำเดือนมกราคม ๒๕๖๗

##### ๑. สถานการณ์การค้าชายแดนด้านจังหวัดพะเยา

มูลค่าการค้ารวม ๕๒.๔๘๒ ล้านบาท เพิ่มขึ้นจากเดือนที่ผ่านมา ๒๑.๙๙๔ ล้านบาท (ธันวาคม ๒๕๖๖ มูลค่า ๓๐.๔๘๘ ล้านบาท) หรือเพิ่มขึ้นร้อยละ ๔๑.๙๑ ไทยเสียเปรียบดุลการค้า ๒.๘๑๑ ล้านบาท

มูลค่าการส่งออก ๒๔.๘๓๕ ล้านบาท เพิ่มขึ้นจากเดือนที่ผ่านมา ๐.๖๔๐ ล้านบาท (ธันวาคม ๒๕๖๖ มูลค่า ๒๔.๑๙๕ ล้านบาท) หรือเพิ่มขึ้นร้อยละ ๒.๕๘ สินค้าส่งออกที่สำคัญ ได้แก่ เครื่องอุปโภค วัสดุก่อสร้าง รถแทรกเตอร์ ปูนซีเมนต์ และอาหารแปรรูป

มูลค่าการนำเข้า ๒๗.๖๔๗ ล้านบาท เพิ่มขึ้นจากเดือนที่ผ่านมา ๒๑.๓๕๕ ล้านบาท (ธันวาคม ๒๕๖๖ มูลค่า ๖.๒๙๒ ล้านบาท) หรือเพิ่มขึ้นร้อยละ ๓๓๖.๒๔ สินค้านำเข้าที่สำคัญได้แก่ หินปูนบด มันสำปะหลัง ลูกเดือย เศษเหล็ก และดอกไม้กวาด




ที่มา : ด้านศุลกากรเชียงใหม่

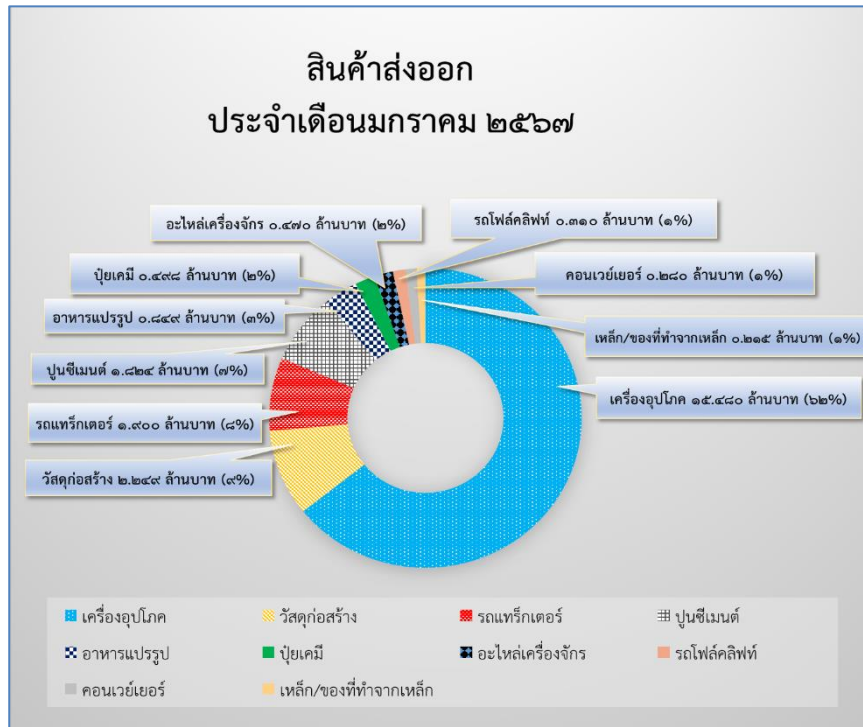
สถิติการค้าชายแดน ด้านจังหวัดพะเยา – สาธารณรัฐประชาธิปไตยประชาชนลาว  
ประจำเดือน มกราคม – ธันวาคม ปี ๒๕๖๗

หน่วย : บาท

เดือน	มูลค่าการค้ารวม	มูลค่าส่งออก	มูลค่านำเข้า	ดุลการค้า
ม.ค. ๖๗	๕๒,๔๘๒,๗๐๙.๗๐	๒๔,๘๓๕,๕๘๒.๗๐	๒๗,๖๔๗,๑๒๗.๐๐	-๒,๘๑๑,๕๔๔.๘๐
ก.พ. ๖๗				
มี.ค. ๖๗				
เม.ย. ๖๗				
พ.ค. ๖๗				
มิ.ย. ๖๗				
ก.ค. ๖๗				
ส.ค. ๖๗				
ก.ย. ๖๗				
ต.ค. ๖๗				
พ.ย. ๖๗				
ธ.ค. ๖๗				
รวม	๕๒,๔๘๒,๗๐๙.๗๐	๒๔,๘๓๕,๕๘๒.๗๐	๒๗,๖๔๗,๑๒๗.๐๐	-๒,๘๑๑,๕๔๔.๘๐



มูลค่าการส่งออกสินค้า ๑๐ อันดับ ณ จุดผ่านแดนถาวรบ้านฮวก อำเภอภูซาง จังหวัดพะเยา  
ประจำเดือนมกราคม ๒๕๖๗

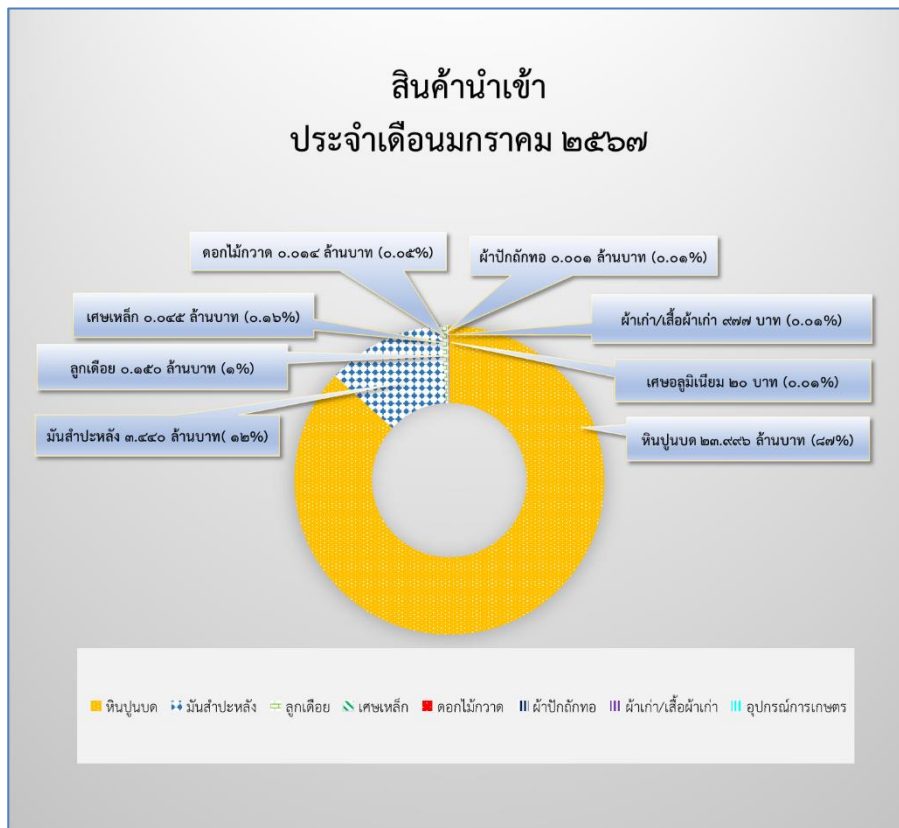


หน่วย : บาท

ลำดับที่	มูลค่าการส่งออกสินค้า ๑๐ อันดับ		
	รายการสินค้า	มูลค่า	เปอร์เซ็นต์
๑	เครื่องอุปโภค	๑๕,๔๘๐,๓๐๘.๐๐	๖๒%
๒	วัสดุก่อสร้าง	๒,๒๔๙,๕๓๓.๙๒	๙%
๓	รถแทรกเตอร์	๑,๙๐๐,๐๐๐.๐๐	๘%
๔	ปูนซีเมนต์	๑,๘๒๔,๑๗๕.๑๒	๗%
๕	อาหารแปรรูป	๑,๘๔๔,๗๖๐.๐๐	๗%
๖	ปุ๋ยเคมี	๑,๔๙๘,๐๐๐.๐๐	๖%
๗	อะไหล่เครื่องจักร	๑,๔๗๐,๐๐๐.๐๐	๖%
๘	รถโฟล์คลิฟท์	๑,๓๑๐,๐๐๐.๐๐	๕%
๙	คอนเวเยอร์	๑,๒๘๐,๐๐๐.๐๐	๕%
๑๐	เหล็ก/ของที่ทำจากเหล็ก	๑,๒๑๕,๔๘๒.๗๐	๕%

ที่มา : ด้านศุลกากรเชียงของ

มูลค่าการนำเข้าสินค้า ๑๐ อันดับ ณ จุดผ่านแดนถาวรบ้านฮวก อำเภอภูซาง จังหวัดพะเยา  
ประจำเดือนมกราคม ๒๕๖๗



หน่วย : บาท

ลำดับที่	มูลค่าการนำเข้าสินค้า ๑๐ อันดับ		
	รายการสินค้า	มูลค่า	เปอร์เซ็นต์
๑	หิнопูนบด	๒๓,๙๙๖,๐๐๐.๐๐	๘๗%
๒	มันสำปะหลัง	๓,๔๔๐,๐๐๐.๐๐	๑๒%
๓	ลูกเดือย	๑๕๐,๐๐๐.๐๐	๑%
๔	เศษเหล็ก	๔๕,๐๐๐.๐๐	๐.๑๖%
๕	ดอกไม้กวาด	๑๔,๐๐๐.๐๐	๐.๐๕%
๖	ผ้าปักถักทอ	๑,๑๑๐.๐๐	๐.๐๑%
๗	ผ้าเก่า/เสื้อผ้าเก่า	๙๙๗.๐๐	๐.๐๑%
๘	อุปกรณ์การเกษตร	๒๐.๐๐	๐.๐๑%
๙			
๑๐			

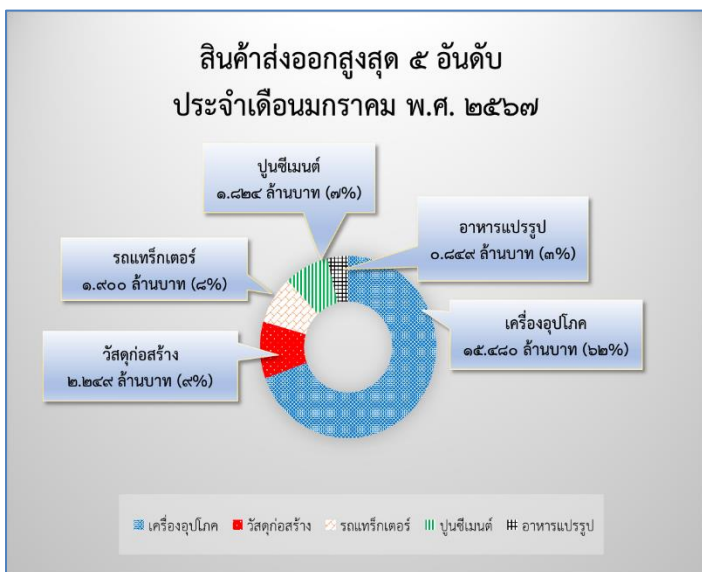
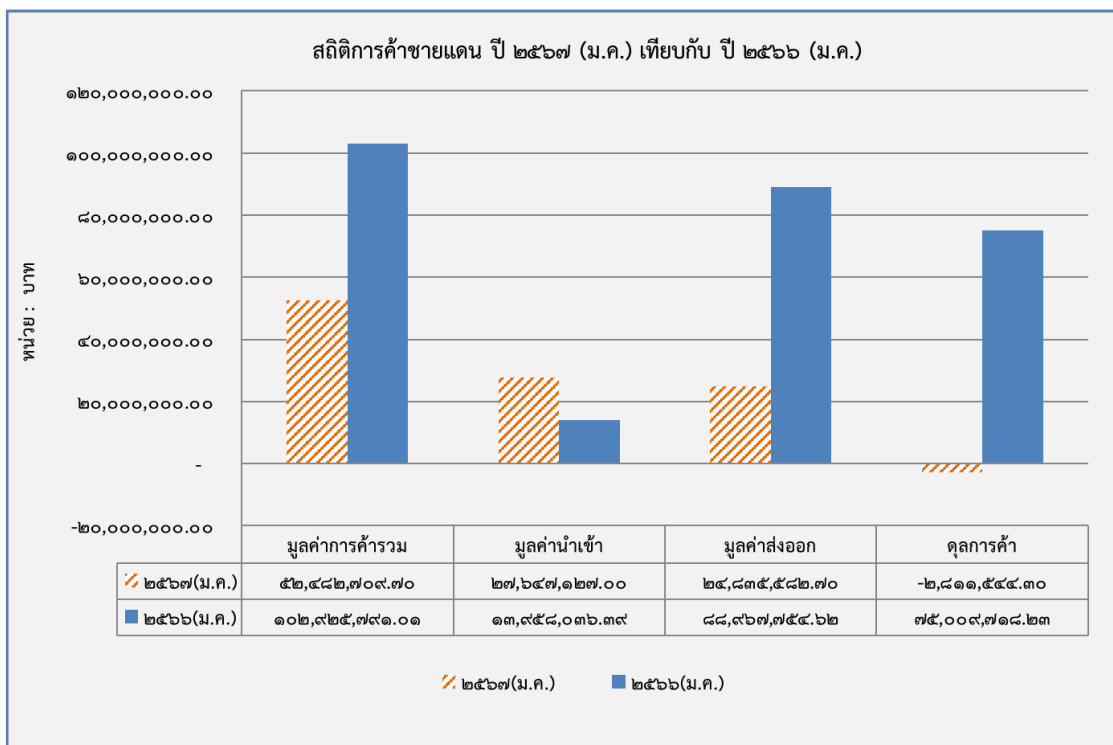
ที่มา : ด้านศุลกากรเชียงใหม่

**๒. สถิติการค้าขายแดน เดือนมกราคม ปี ๒๕๖๗ เทียบกับ ปี ๒๕๖๖**

มูลค่าการค้ารวม ๕๒.๔๘๒ ล้านบาท ลดลงจากช่วงเดียวกันของปีก่อน ๕๐.๔๔๓ ล้านบาท (มกราคม ปี ๒๕๖๖ มูลค่า ๑๐๒.๙๒๕ ล้านบาท) คิดเป็นร้อยละ ๔๙.๐๑

มูลค่าการส่งออก ๒๔.๘๓๕ ล้านบาท ลดลงจากช่วงเดียวกันของปีก่อน ๖๔.๑๓๒ ล้านบาท (มกราคม ปี ๒๕๖๖ มูลค่า ๘๘.๙๖๗ ล้านบาท) คิดเป็นร้อยละ ๗๒.๐๘

มูลค่าการนำเข้า ๒๗.๖๔๗ ล้านบาท เพิ่มขึ้นจากช่วงเดียวกันของปีก่อน ๑๓.๖๘๙ ล้านบาท (มกราคม ปี ๒๕๖๖ มูลค่า ๑๓.๙๕๘ ล้านบาท) คิดเป็นร้อยละ ๙๘.๐๗



ที่มา : ด้านศุลกากรเชียงใหม่

๓. จำนวนราษฎรที่ผ่านเข้าออก ณ จุดผ่านแดนถาวรบ้านฮวก เดือนมกราคม ๒๕๖๗

ราษฎรไทยเดินทางเข้าไปสาธารณรัฐประชาธิปไตยประชาชนลาว โดยบัตรผ่านแดน Border pass จำนวน ๘๒๙ คน (ชาย ๖๖๐ คน หญิง ๑๖๙ คน) เดินทางออกจำนวน ๘๓๕ คน (ชาย ๖๖๘ คน หญิง ๑๖๗ คน) ราษฎรสาธารณรัฐประชาธิปไตยประชาชนลาว เดินทางเข้ามาประเทศไทย จำนวน ๑๙๕ คน (ชาย ๑๐๕ คน หญิง ๙๐ คน) เดินทางออกจำนวน ๒๑๑ คน (ชาย ๑๑๗ คน หญิง ๙๔ คน)

เดือน	บัตรผ่านแดน (Border pass)													
	ไทย						ลาว						รวม	
	เข้า			ออก			เข้า			ออก				
	ชาย	หญิง	รวม	ชาย	หญิง	รวม	ชาย	หญิง	รวม	ชาย	หญิง	รวม	รวมเข้า	รวมออก
ม.ค. ๖๗	๖๖๐	๑๖๙	๘๒๙	๖๖๘	๑๖๗	๘๓๕	๑๐๕	๙๐	๑๙๕	๑๑๗	๙๔	๒๑๑	๑,๐๒๔	๑,๐๔๖
รวม	๖๖๐	๑๖๙	๘๒๙	๖๖๘	๑๖๗	๘๓๕	๑๐๕	๙๐	๑๙๕	๑๑๗	๙๔	๒๑๑	๑,๐๒๔	๑,๐๔๖

ราษฎรไทยเดินทางเข้าไปสาธารณรัฐประชาธิปไตยประชาชนลาว โดยหนังสือเดินทาง Passport จำนวน ๘๖๑ คน (ชาย ๖๙๔ คน หญิง ๑๖๗ คน) เดินทางออกจำนวน ๘๙๔ คน (ชาย ๗๐๙ คน หญิง ๑๘๕ คน) ราษฎรสาธารณรัฐประชาธิปไตยประชาชนลาว เดินทางเข้ามาประเทศไทย จำนวน ๓,๓๑๑ คน (ชาย ๑,๕๕๐ คน หญิง ๑,๗๖๑ คน) เดินทางออกจำนวน ๒,๙๗๑ คน (ชาย ๑,๓๒๗ คน หญิง ๑,๖๔๔ คน) ต่างชาติเดินทางเข้าสาธารณรัฐประชาธิปไตยประชาชนลาว จำนวน ๙ คน (ชาย ๘ คน หญิง ๑ คน) เดินทางออกจำนวน ๑๓ คน (ชาย ๑๑ คน หญิง ๒ คน)

เดือน	หนังสือเดินทาง (Pass port)																			
	ไทย						ลาว						ต่างชาติ						รวม	
	เข้า			ออก			เข้า			ออก			เข้า			ออก				
	ชาย	หญิง	รวม	ชาย	หญิง	รวม	ชาย	หญิง	รวม	ชาย	หญิง	รวม	ชาย	หญิง	รวม	ชาย	หญิง	รวม	รวมเข้า	รวมออก
ม.ค. ๖๗	๖๙๔	๑๖๗	๘๖๑	๗๐๙	๑๘๕	๘๙๔	๑,๕๕๐	๑,๗๖๑	๓,๓๑๑	๑,๓๒๗	๑,๖๔๔	๒,๙๗๑	๘	๑	๙	๑๑	๒	๑๓	๔,๑๘๑	๓,๘๗๘
รวม	๖๙๔	๑๖๗	๘๖๑	๗๐๙	๑๘๕	๘๙๔	๑,๕๕๐	๑,๗๖๑	๓,๓๑๑	๑,๓๒๗	๑,๖๔๔	๒,๙๗๑	๘	๑	๙	๑๑	๒	๑๓	๔,๑๘๑	๓,๘๗๘

๔. จำนวนยานพาหนะที่ผ่านเข้าออก ณ จุดผ่านแดนถาวรบ้านฮวก เดือนมกราคม ๒๕๖๗

ยานพาหนะไทยเดินทางเข้า - ออก ณ จุดผ่านแดนถาวรบ้านฮวก จำนวน ๒,๒๙๗ คัน  
เดินทางเข้า จำนวน ๑,๑๐๖ คัน เดินทางออก ๑,๑๙๑ คัน

เดือน	พาหนะ		
	เข้า	ออก	รวม
ม.ค. ๖๗	๑,๑๐๖	๑,๑๙๑	๒,๒๙๗
รวม	๑,๑๐๖	๑,๑๙๑	๒,๒๙๗

ที่มา : สำนักงานตรวจคนเข้าเมืองจังหวัดพะเยา